

ANALYTICKÁ ZPRÁVA 2025



M&T 1997, a.s. (dále jen „Společnost“) je předním českým výrobcem designových dveřních klik. Tato rodinná manufaktura vyrábí v Dobrušce ročně okolo 100 tisíc klik a zárubní, které vyváží do 64 zemí světa. Za nadčasový design svých výrobků Společnost několikrát obdržela prestižní světová ocenění Red Dot Design Award (2013, 2020) a Good Design Award (2020).

ZÁKLADNÍ INFORMACE

Společnost	M&T 1997, a.s.
Ticker	KLIKY.PR
ISIN	CZ0009011714
Počet akcií	12.800 ks
Free float	3.745 ks (29,26 %)
Cena akcie (9.6.2026)	START: 18 000 CZK RMS: 17 200 CZK
Zhodnocení (za rok 2025)	START: -28,42 % RMS: -28,06 %
Objem obchodů (za rok 2025)	START: 34 226 tis. CZK RMS: 3 938 tis. CZK

POMĚROVÉ UKAZATELE

(tis. CZK)	FY2025	FY2026
Market cap	230 400	
Net debt	35 347	37 949
Enterprise value	265 747	268 349
Tržby	127 156	145 021
EBITDA	-2 437	25 021
EPS	-600	1 116
EV / sales	2,09	1,85
EV / EBITDA	-	10,72
P / EBITDA	-	9,21
EV / EBIT	-	14,61
P / E	-	16,13
Net debt / EBITDA	-	1,52
Net debt / equity	-	0,36
FCF yield	1,56%	1,65%

HOSPODAŘENÍ A JEHO VÝHLED

- V roce 2025 poklesly celkové tržby meziročně o 15,4 % na 127,2 mio. CZK. Provozní zisk EBITDA skončil na úrovni -2,4 mio. CZK (oproti 31,2 mio. CZK v roce 2024) a čistá ztráta dosáhla 7,7 mio. CZK.
- Hlavní příčinou propadu byla zásadní změna na stavebním trhu – orientace developerů na nemovitostní investory a nájemní bydlení a s tím spojený propad výstavby rodinných domů, který od roku 2021 dosáhl zhruba 40 %.
- Pro rok 2026 management cílí na tržby ve výši 145 mio. CZK a EBITDA 25 mio. CZK. Výhled se opírá o aktuální pipeline projektů a od druhé poloviny roku 2026 také o náběh nové linky na povrchové úpravy.

OBCHODNÍ ROZVOJ

- Společnost v průběhu roku 2025 spustila řadu strategických iniciativ reagujících na strukturální změny ve stavebnictví. Významně rozšířila obchodní tým o nové obchodníky včetně nového obchodního ředitele (dříve Hanák nábytek) a přeorientovala obchodní aktivity na přímou spolupráci s developery.
- Orientace na developerské projekty se ukazuje jako správně zvolená cesta – M&T dodává mimo jiné do projektů Žižkovské zahrady, Bakers court, Mocca rezidence, Nová Waltrovka či Vila domy U mlýna.

ZE ŽIVOTA FIRMY

- V říjnu 2025 společnost zkolaudovala novou 500 m² montážní a skladovací halu v Dobrušce, určenou pro systém Magnetic a nové produkty.
- Klíčovou investicí pro rok 2026 je výstavba nové linky na povrchové úpravy v objemu cca 25 mio. CZK, na kterou má společnost schválenou dotaci. Instalace proběhne ve druhé polovině roku 2026, návratnost je odhadována na 5 let při ročním přínosu zhruba 6 mio. CZK na EBITDA.
- Vzhledem k nižší ekonomické výkonnosti v roce 2025 a probíhajícím investicím nebude M&T 1997, a.s. vyplácet dividendu za rok 2025. Při pokračování pozitivních trendů z Q1 2026 management předpokládá výplatu zálohy na dividendu za rok 2026 ve výši 500 Kč na akcii ve čtvrtém kvartálu 2026.

Cílovou cenu akcií M&T 1997, a.s. stanovujeme na úrovni 22 300 CZK pro rok 2026. Na těchto úrovních by se společnost obchodovala za 12,84x EV/EBITDA a 20,01x P/E pro rok 2026.

PŘEDSTAVENÍ EMITENTA

PROFIL SPOLEČNOSTI

Český výrobce designového dveřního a okenního kování M&T 1997, a.s. byl založen v roce 1997 s cílem vyvíjet, vyrábět a uvádět na trh neustále nové designové, konstrukčně a technologicky ojedinělé produkty.

Základem je tradiční česká strojírenská výroba, která probíhá ve městě Dobruška a která umožňuje profesionálně vyvíjet nové konstrukční řešení, zavádět nové výrobní a technologické postupy či navrhovat inovativní designy.

Společnost aktuálně nabízí více jak 40 modelových řad dveřních klik v různých povrchových úpravách a příslušenství. Manufaktura v Dobrušce dokáže být stále manufakturoou i přesto, že každý den odchází z M&T okolo 700 ks finálních výrobků.

Společnost také vlastní více jak 160 patentů a průmyslových vzorů. Např. v roce 2018 společnost světu představila koncept neviditelných zárubní, který roste raketově na popularitě. Za nadčasový design svých výrobků několikrát obdržela prestižní světová ocenění Red Dot Design Award (2013, 2020) a Good Design Award (2020).

Kliky M&T můžeme najít v českých a zahraničních domácnostech, sídlech předních českých firem či v luxusních resortech na Maledivách, Seychelách, Mauriciu či v Brazílii. Export je v současné chvíli realizován do 64 zemí světa.

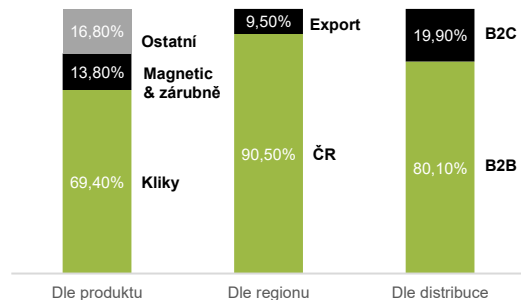
TOP MANAGEMENT

Směr firmy udávají tři bratři Ivo, Roman a Petr Ulichové, kteří působí v představenstvu a v dozorčí radě. V dozorčí radě působí také František Bostl ze skupiny STARTEEPO. Společnost aktuálně zaměstnává celkem 45 pracovníků ve výrobě i administrativě.

AKCIONÁŘSKÁ STRUKTURA

Předseda dozorčí rady a zakladatel společnosti Ivo Ulich (odhadovaný podíl 65,82 %) a strategický akcionář, německý výrobce klik a dveří společnost Griffwerk ze skupiny Arbonia jsou nejvýznamnějšími akcionáři společnosti. Free float na trhu START činí 29,26 %.

ROZDĚLENÍ TRŽEB V ROCE 2025

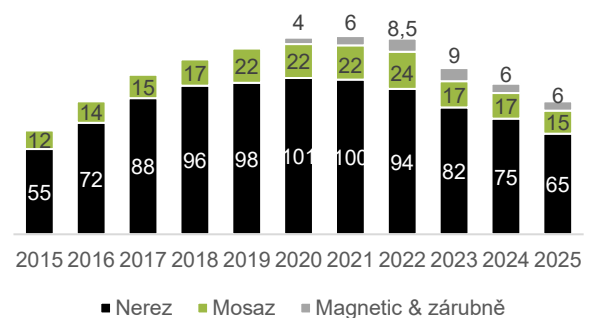


Majoritu tržeb tvoří prodej klik (69,40 %), zbytek tvoří související příslušenství a systém Magnetic a neviditelné zárubně, jejichž význam roste (z 3% podílu na tržbách v roce 2020 na cca 13,80 % v roce 2025).

Export tvoří stabilní součást tržeb skupiny s podílem 9,50 %; plánem je v budoucnu další růst tohoto segmentu. Drtivou většinu produktů M&T prodává skrze B2B kanály (80,10 %; primárně výrobci dveří), zbytek tvoří B2C (e-shop či showroomy).

Orientace na přímý prodej developerům a posílený obchodní tým se začaly projevat již v závěru roku 2025, objem nově přijatých objednávek vzrostl v Q1 2026 meziročně o cca 20 %.

HISTORICKÝ VÝVOJ PRODEJŮ PRODUKTŮ (TIS. KS)



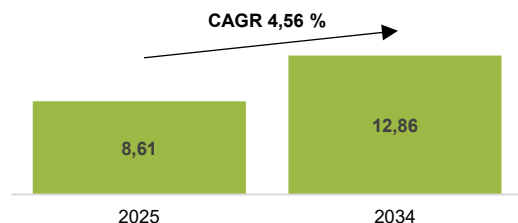
Společnost v roce 2025 vyrobila cca 86 tis. kusů svých produktů, přičemž hlavní kategorií byly nerezové produkty (celkem 65 tis.), dále pak následovala mosaz (15 tis.) a nejmenší byla super prémiová kategorie Magnetic (6 tis.).

ANALÝZA TRŽNÍHO PROSTŘEDÍ

SVĚTOVÝ TRH DVEŘNÍCH A OKENNÍCH KLIK

Globální velikost trhu dveřních a okenních klik byla v roce 2025 oceněna na přibližně 8,61 mld. USD a pro rok 2026 se očekává na úrovni 9,0 mld. USD. Do roku 2034 by měl trh dosáhnout 12,86 mld. USD, přičemž během prognózovaného období 2025–2034 poroste tempem CAGR 4,56 %. Hlavním motorem růstu je stavební aktivita a renovace v rezidenčním i komerčním sektoru, zejména v rozvíjejících se zemích, spolu s rostoucí poptávkou po technologicky pokročilých, bezpečných a esteticky příjemných řešeních.

Predikce vývoje velikosti globálního trhu dveřních a okenních klik (mld. USD)



Zdroj dat: [Fortune Business Insights](#)

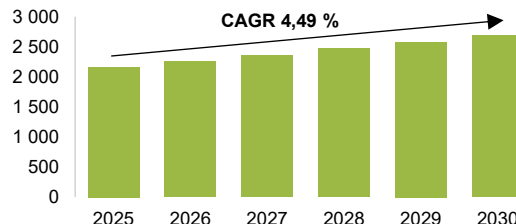
EVROPSKÝ TRH DVEŘNÍCH A OKENNÍCH KLIK

Odhadovaná hodnota velikosti trhu pro rok 2025 činila přibližně 2,17 mld. USD (pouze pro dveřní kliky). Očekává se, že evropský trh dveřních klik dosáhne do roku 2030 hodnoty 2,69 mld. USD s roční mírou růstu (CAGR) přibližně 4,49 % v letech 2025 – 2030. Trendy na evropském trhu dveřních a okenních klik jsou především ve znamení rostoucího důrazu na estetiku a design. Rostoucí poptávka je zaznamenávána po energetické účinnosti a udržitelnosti s ohledem na environmentální cíle v Evropě, tzn.

SWOT ANALÝZA EMITENTA

SILNÉ STRÁNKY	SLABÉ STRÁNKY	PŘÍLEŽITOSTI	HROZBY
<ul style="list-style-type: none"> Zavedená společnost, 29letá tradice, silná značka, mnohá ocenění. 	<ul style="list-style-type: none"> Nižší ekonomická síla v porovnání s řadou nadnárodních společností působících v daném segmentu. 	<ul style="list-style-type: none"> Růst poptávky po kvalitnějších výrobcích s vyšší přidanou hodnotou. 	<ul style="list-style-type: none"> Pokračující slabost českého stavebnictví a vysoké sazby u hypotečních úvěrů.
<ul style="list-style-type: none"> Jeden z nejkvalitnějších produktů na trhu. 	<ul style="list-style-type: none"> Závislost na cenách vstupních komodit (nikl, chrom, titan, mosaz). 	<ul style="list-style-type: none"> Nová linka povrchových úprav s náběhem od roku 2027. 	<ul style="list-style-type: none"> Změny a vývoj hospodářských a jiných faktorů na trzích, kde Společnost působí.
<ul style="list-style-type: none"> Diverzifikované produktové portfolio (herez, mosaz, Magnetic, zárubně). 	<ul style="list-style-type: none"> Omezený růstový potenciál výroby bez nových investic a kvalifikované pracovní síly. 	<ul style="list-style-type: none"> Růst internetového prodeje a přechod na přímý prodej developerům. 	<ul style="list-style-type: none"> Měnové riziko u rostoucího exportu a riziko ztráty klíčových osob.
<ul style="list-style-type: none"> Zkušený management. 	<ul style="list-style-type: none"> Vysoká citlivost na cyklus výstavby rodinných domů v ČR. 	<ul style="list-style-type: none"> Další expanze do zahraničí a růst poptávky po designovém a udržitelném kování. 	<ul style="list-style-type: none"> Konkurenční tlak nadnárodních hráčů s chytrými řešeními.

roste zájem o kliky, celá okna a dveře, které přispívají k lepší energetické účinnosti budov. To zahrnuje i používání udržitelných materiálů. Mezi další trendy patří zvýšená bezpečnost a chytrá řešení po klikách s pokročilými bezpečnostními prvky, včetně chytrých zámek a integrovaných biometrických systémů (otisky prstů, rozpoznávání obličeje, atd.).



Zdroj: [Grand View Research](#)

ČESKÉ STAVEBNICTVÍ

České stavebnictví v posledních letech procházelo obdobím stagnace. Vysoké úrokové sazby, rostoucí ceny stavebních prací a materiálů a zdoluhavé povoloovací procesy vedly k odkládání řady projektů. Zvláště citelně se útlum projevil v rezidenčním segmentu, na který doléhaly drahé hypotéky a slabší poptávka po výstavbě rodinných domů. Aktuální kvartální analýza CEEC Research mezi řediteli stavebních společností nicméně naznačuje postupné oživení – sektor by měl v roce 2026 vzrůst v průměru o 1,9 % a v roce 2027 o dalších 2,2 %. Oživení zatím brzdí nedostatek kvalifikované pracovní síly a omezené kapacity firem; povzbudivá je však sílící zakázková aktivita, nejvíce patrná v pozemním stavitelství.

Zdroj dat: [Business Info](#)

HOSPODAŘENÍ A JEHO VÝHLED

v tis. CZK	2023	2024	2025	F2026	F2027
Tržby celkem	156 747	150 236	127 156	145 021	159 988
YoY růst tržeb	-7,10%	-4,15%	-15,36%	14,05%	10,32%
EBITDA	47 638	31 219	-2 437	25 021	32 188
YoY růst EBITDA	45,78%	-34,47%	-107,81%	1126,73%	28,64%
EBITDA marže	30,39%	20,78%	-1,92%	17,25%	20,12%
Úprava hodnot v provozní oblasti	4 001	4 796	5 069	6 656	8 111
Provozní výsledek hospodaření	43 637	26 423	-7 506	18 366	24 077
Finanční výsledek hospodaření	-1 482	-1 428	-522	-2 417	-2 639
Výsledek hospodaření po zdanění	33 260	19 806	-7 680	14 286	16 936
YoY růst zisku po zdanění	57,51%	-40,45%	-138,78%	286,01%	18,55%
Čistá marže	21,22%	13,18%	-6,04%	9,85%	10,59%

VÝSLEDOVKA

- V roce 2025 poklesly tržby meziročně o 15,4 % na 127,2 mio. CZK. Provozní zisk EBITDA se propadl do ztráty -2,4 mio. CZK (EBITDA marže -1,9 %) z 31,2 mio. CZK v roce 2024 a čistý výsledek hospodaření skončil ztrátou 7,7 mio. CZK (čistá marže -6,0 %), čemuž odpovídá ztráta -600 CZK na akcii.
- Hlavní příčinou propadu byla zásadní změna na stavebním trhu. Orientace developerů na nemovitostní investory a nájemní bydlení a s tím spojený propad výstavby rodinných domů (zhruba o 40 % od roku 2021), které historicky tvořily klíčovou zákaznickou bázi společnosti.
- Pro rok 2026 očekáváme oživení tržeb na 145 mio. CZK a návrat EBITDA do zisku ve výši cca 25 mio. CZK (EBITDA marže 17,25 %). Čistý zisk by se měl vrátit ke kladným hodnotám na úroveň cca 14,3 mio. CZK.
- Positivní obrat potvrzují předběžné výsledky Q1 2026 (EBITDA 4,9 mio. CZK při marži 14,8 %, čistý zisk 2,8 mio. CZK) a meziroční růst objednávek o cca 20 %, který se do tržeb začne propisovat od Q2 2026.

ROZVAHA A KAPITÁLOVÉ UKAZATELE

- Vlastní kapitál v roce 2025 poklesl o 12,7 % na 97,9 mio. CZK z důvodu nižší ziskovosti a výplaty dividendy za rok 2024. Pro rok 2026 očekáváme jeho návrat k růstu díky obnovené ziskovosti.
- Úročený dluh v roce 2025 meziročně mírně vzrostl na 38,5 mio. CZK; v kombinaci s poklesem volných peněžních prostředků na 3,1 mio. CZK vzrostl čistý dluh na 35,3 mio. CZK. Pro rok 2026 očekáváme nárůst úročených zdrojů v souvislosti s čerpáním investičního úvěru na novou linku povrchových úprav (zhruba 50 % kryto dotací).
- Ukazatel Net debt / Equity v roce 2025 vzrostl na 0,36x, přesto zůstal na konzervativní úrovni pod 0,5x. I při plánovaném růstu zadlužení v roce 2026 by ukazatel Net debt / EBITDA měl ke konci roku zůstat pod hodnotou 3,0x.

CASH FLOW A DIVIDENDA

- Provozní cash flow dosáhlo v roce 2025 výše 19,5 mio. CZK, volné peněžní toky (FCF) 3,6 mio. CZK. Nižší FCF odráží zvýšené investiční výdaje spojené s dokončením skladovací haly a přípravou nové linky povrchových úprav.
- Vzhledem k nižší ekonomické výkonnosti v roce 2025 a probíhajícím investicím nebude společnost vyplácet dividendu za rok 2025, v roce 2025 byla vyplacena dividendy za rok 2024 ve výši 500 CZK na akcii. Při pokračování pozitivních trendů z Q1 2026 management předpokládá výplatu zálohy na dividendu za rok 2026 ve výši 500 CZK na akcii v Q4 2026.

v tis. CZK	2023	2024	2025	F2026	F2027
Vlastní kapitál	118 575	112 103	97 851	105 737	103 473
Čistý pracovní kapitál	72 704	76 450	56 433	59 076	61 108
Volné peněžní prostředky	8 830	7 489	3 112	33 328	25 140
Úročené cizí zdroje	24 725	37 778	38 459	71 277	62 274
Čistý dluh (Net debt)	15 895	30 289	35 347	37 949	37 134
Enterprise value (EV)	246 295	260 689	265 747	268 349	267 534

v tis. CZK	2023	2024	2025	F2026	F2027
Provozní cash flow	2 639	20 261	19 471	18 298	23 014
Investiční cash flow	-2 359	-9 055	-15 866	-14 500	-3 000
Free cash flow (FCF)	280	11 206	3 605	3 798	20 014
Finanční cash flow	8 007	-12 547	-7 982	26 418	-28 203
Cash flow (CF)	8 287	-1 341	-4 377	30 216	-8 188

	2023	2024	2025	F2026	F2027
Dividenda na akcii	1 250	1 500	500	500	1 500
DIV yield (%)	6,94%	8,33%	2,78%	2,78%	8,33%

STANOVENÍ HODNOTY SPOLEČNOSTI

PEER GROUP ANALÝZA

Společnost	P/E FY2025	P/E FY2026	P/EBITDA FY2025	P/EBITDA FY2026	EV/EBITDA FY2025	EV/EBITDA FY2026	DIV FY2025
Allegion plc	15,98	14,98	11,17	10,27	12,78	11,54	1,68%
Arbonia AG	31,18	66,53	4,82	4,08	7,53	5,85	5,66%
Eurocell Plc	7,02	6,01	2,02	1,84	3,91	3,74	6,10%
Inwido AB	16,04	13,50	6,79	6,00	8,53	7,41	3,88%
Patrick Industries	18,78	16,28	6,48	5,86	9,31	7,92	2,14%
Peer group	16,04	14,98	6,48	5,86	8,53	7,41	3,88%
M&T 1997 a.s.	-	16,13	-	9,21	-	10,72	2,78%

Peer group analýza byla provedena u 5 firem s příbuzným zaměřením (kování a výroba dveří a oken), jelikož jako čistý výrobce dveřních klik není na světových burzách kótovaná žádná společnost. Analýza tak není zcela přesná.

Sektor se vyznačuje mírně vyššími valuacemi. Medián peer group dosahuje pro rok 2025 násobku P/E 16,04x a EV/EBITDA 8,53x, pro rok 2026 pak P/E 14,98x a EV/EBITDA 7,41x. Vzhledem ke ztrátě v roce 2025 nejsou násobky M&T 1997, a.s. za tento rok vypořádající.

Na základě výhledu pro rok 2026 se společnost obchoduje při P/E 16,13x a EV/EBITDA 10,72x, tedy mírně nad mediánem peer group.

STANOVENÍ HODNOTY AKCIE METODOU DCF

Projekce PV FCF	2025	2026	2027	2028	2029	2030
Tržby	127 156	145 021	159 988	175 026	190 026	205 019
EBITDA	-2 437	25 021	32 188	38 600	44 050	48 460
FCF	3 605	3 798	20 014	25 634	30 279	34 083
WACC		10,03%	9,13%	9,33%	9,62%	9,78%
FCF PV		3 452	16 805	19 615	20 969	21 380

Terminal value - growth in perpetuity approach

Stage 1: Sum of present values	82 221
Long term growth rate	2,00%
2030 FCF x (1+g)	34 765
Terminal value (TV) in 2030	447 103
Stage 2: PV of TV	280 465
Enterprise value (stage 1 + 2)	362 686
Net debt 2025	35 347
Equity value	327 339

Terminal value - EBITDA multiple approach

EBITDA multiple	6,5x
Terminal value (TV) in 2030	314 988
Stage 2: PV of TV	197 590
Enterprise value (stage 1 + 2)	279 811
Net debt 2025	35 347
Equity value	244 464

Resulting equity value & valuation

Average equity value	285 901
Enterprise value	321 248
Shares outstanding	12 800
Equity value per share	22 336 CZK
EV/EBITDA 2026	12,84
P/E 2026	20,01

Metoda diskontovaného peněžního toku (DCF) nám pomáhá určit hodnotu investice na základě budoucích peněžních toků. Pro účely výpočtu byl zvolen náklad na vlastní kapitál 10,13 % (bezriziková sazba 4,97 %, riziková premie trhu ČR 5,01 % a beta sektoru building materials podle prof. Damodarana 1,03). Náklad na cizí zdroje je uvažován 4,31 %; SME markup uvažován na úrovni 2 %. Průměrný náklad na kapitál firmy (WACC) se tak v čase mění v závislosti na podílu cizích a vlastních zdrojů a dosahuje hodnoty 9,13-10,03 %.

Metodou DCF jsme dospěli k výsledné cílové valuaci M&T 1997, a.s. pro rok 2026 na úrovni equity value 285 mio. CZK a enterprise value 321 mio. CZK. Cílová hodnota společnosti vychází z dostupného dlouhodobého finančního plánu a je s ním tak silně korelována.

Cílovou cenu akcie tímto stanovujeme na 22 300 CZK plus dividenda. Při současně ceně 18 000 CZK (9.6.2026) se tak jedná o možný zisk 26,25 % se započtením čistého dividendového výnosu (500 CZK na akcii v H2 2026).

POMĚROVÉ UKAZATELE VÝSLEDNÉ CÍLOVÉ VALUACE

Poměrový ukazatel EV/EBITDA na rok 2026 při cílové ceně 22 300 CZK vychází na úrovni 12,84x. Ukazatel P/EBITDA na rok 2026 na úrovni 11,43x.

Poměrový ukazatel P/E na rok 2026 činí u naší cílové ceny 20,01x zisku. Ukazatele P/EBITDA i EV/EBITDA pro rok 2026 jsou mírně nad mediánovou hodnotou námi zvolené peer group.

DŮLEŽITÁ UPOZORNĚNÍ A KONTAKTY

DŮLEŽITÉ UPOZORNĚNÍ

Tato analýza („Analýza“ nebo „Dokument“) byla vypracována analytickým týmem poradenské společnosti STARTEEPO s.r.o. se sídlem Praha 7, Plynární 1617/10 („Společnost“). Společnost čerpá informace z důvěryhodných zdrojů (veřejné zdroje a informace od emitenta) a vynaložila přiměřenou péči, aby informace nebyly nepravdivé či zavádějící, nicméně nikterak nezaručuje jejich správnost. Pokud jsou v Analýze uvedeny informace, které se vztahují k budoucím událostem, jsou založeny na předpokladech a výpočtech Společnosti nebo důvěryhodných zdrojů. Skutečnosti, které v budoucnu nastanou, se mohou od uvedených informací významně lišit. Informace mohou být zjednodušeny, neboť mají sloužit výhradně k vytvoření obecné a základní představy o dané otázce či tématu. Analýza představuje názor Společnosti nebo osoby v něm uvedené ke dni zveřejnění a může být změněna bez předchozího upozornění. Interval budoucích změn analýzy není možné předem stanovit. Investoři jsou povinni se o výhodnosti obchodů a investic do jakýchkoli finančních nástrojů rozhodovat samostatně, a to na základě náležitého zvážení ceny, případného rizika a vlastní právní, daňové a finanční situace. Pokud se v Analýze hovoří o jakémkoliv výnosu, je vždy třeba vycházet ze zásady, že minulé výnosy nejsou zárukou výnosů budoucích, a jakákoliv investice v sobě zahrnuje riziko kolísání hodnoty a změny směnných kursů, a že návratnost původně investovaných prostředků ani výše zisku není zaručena. Obsah Dokumentu je chráněn dle autorského zákona, majitelem autorských práv je Společnost. Společnost nenes odpovědnost za šíření nebo uveřejnění informací třetími osobami. **Tento Dokument není prospektem, nabídkou ani doporučením k nákupu či prodeji cenných papírů, majetku či aktiv, ani znaleckým posudkem.**

KONFLIKTY ZÁJMŮ

STARTEEPO s.r.o. a její dceřiné společnosti mohou mít obchodní pozice v investičních nástrojích uvedených v Analýze, mohou obchodovat s investičními nástroji společností uvedených v Analýze nebo mohou emitentům těchto investičních nástrojů poskytovat za úplaty služby různého rozsahu. Analytický tým Společnosti není organizačně oddělen od aktivit a zájmů Společnosti, ze kterých by plynul případný střet zájmů vůči analyzovaným investičním nástrojům. Střety zájmů Společnosti ve vztahu k Analýze jsou následující:

- František Bostl je členem dozorčí rady společnosti M&T 1997, a.s.
- STARTEEPO s.r.o. tuto Analýzu vytvořila pro potřeby plnění informačních povinností trhu START za úplatu, a to pro zadavatele M&T 1997, a.s. na základě smluvního vztahu.

KONTAKTY

ANALYTIK

STARTEEPO s.r.o.
Plynární 1617/10
170 00, Praha 7

EMITENT

M&T 1997, a.s.
Čs. odboje 1044
518 01, Dobruška